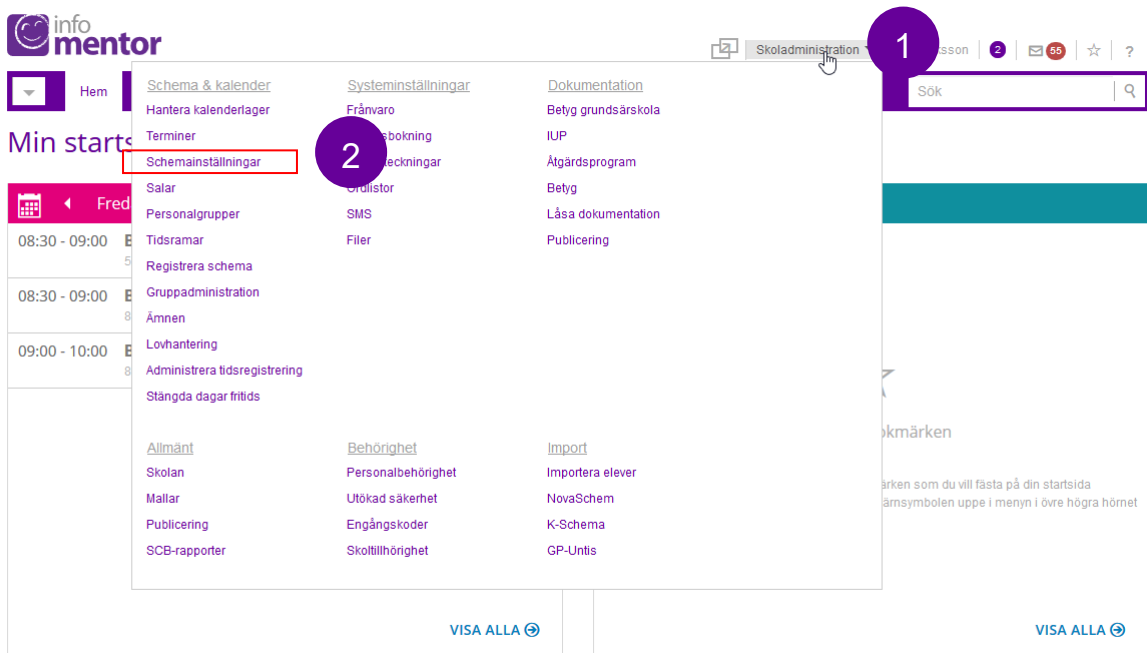


# Manual för läsårsuppflyttning

I den här manualen visar vi hur du som administratör kan göra en manuell uppflyttning av elevträdet i nya InfoMentor.

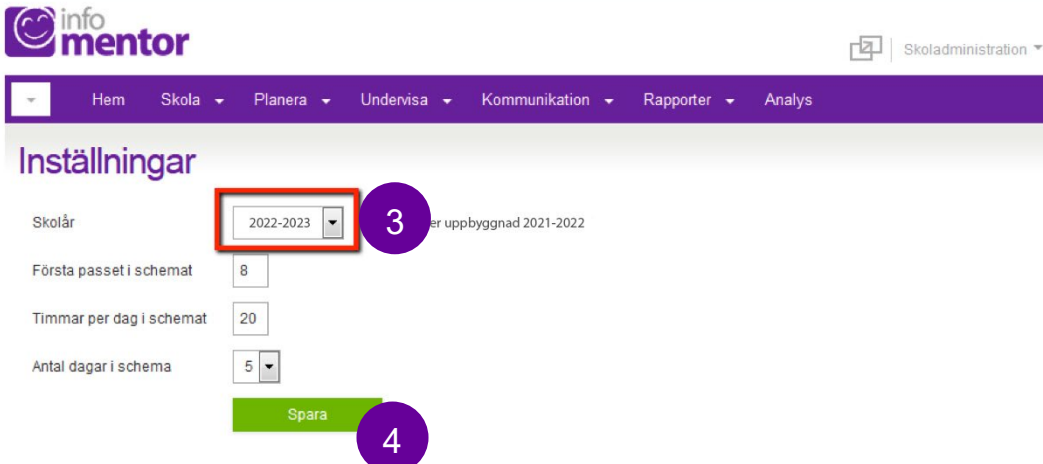
## Byt skolår till 2022-2023

1. Klicka på Skoladministration.
2. Välj Schemainställningar under rubriken Schema



The screenshot shows the 'info mentor' web application interface. At the top right, there is a navigation menu with 'Skoladministration' highlighted by a purple circle with the number '1'. Below this, a search bar is visible. On the left side, under the 'Min startsida' section, there is a 'Schema & kalender' menu. Under this menu, 'Schemainställningar' is highlighted with a red rectangle and a purple circle with the number '2'. The main content area displays various administrative options categorized into 'Systeminställningar', 'Dokumentation', and 'Behörighet'. At the bottom of the page, there are two 'VISA ALLA' buttons.

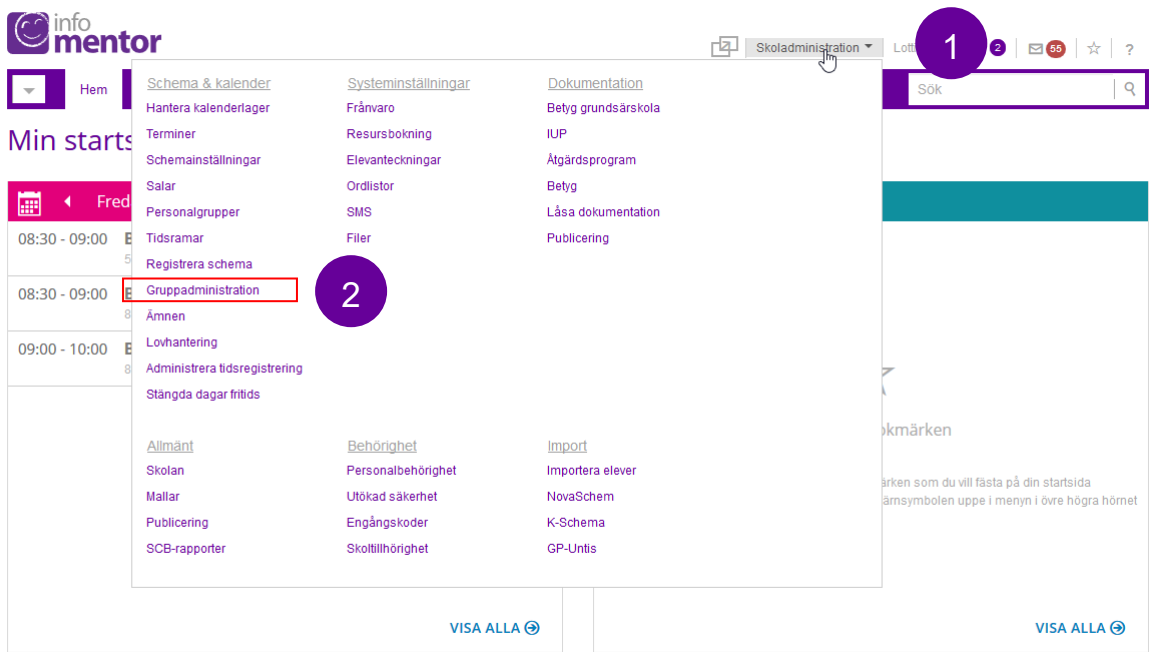
3. Byt läsår till 2022-2023
4. Klicka därefter på "Spara".



The screenshot shows the 'info mentor' web application interface for the 'Inställningar' (Settings) page. At the top, there is a navigation menu with 'Skoladministration' selected. Below this, there is a 'Hem' button and a dropdown menu. The main content area shows the 'Skolår' dropdown menu set to '2022-2023', highlighted with a red rectangle and a purple circle with the number '3'. Below this, there are input fields for 'Första passet i schemat' (8), 'Timmar per dag i schemat' (20), and 'Antal dagar i schema' (5). At the bottom, there is a green 'Spara' button highlighted with a purple circle with the number '4'.

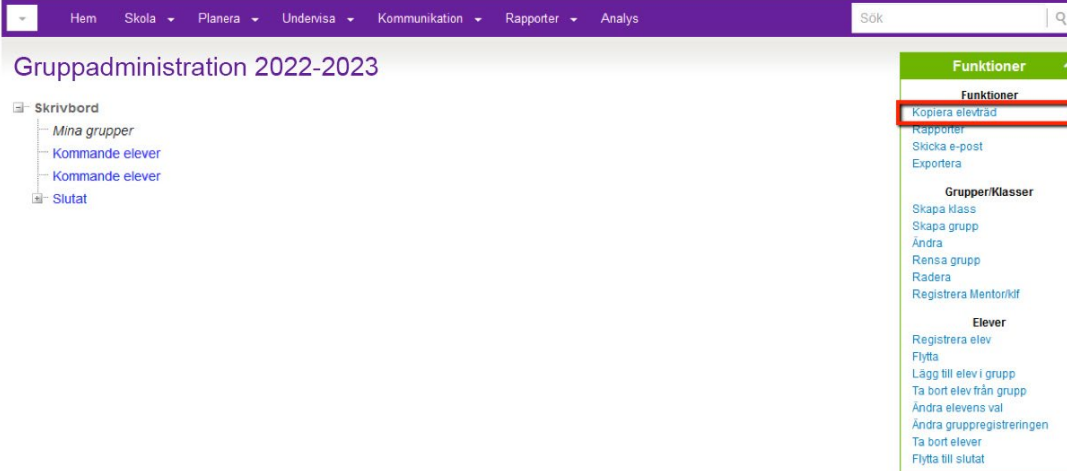
## Kopiera elevträdet

1. Klicka på Skoladministration.
2. Välj Gruppadministration under rubriken Schema.



The screenshot shows the main dashboard of the info mentor system. The top navigation bar includes 'Skoladministration' and a search bar. The left sidebar contains 'Min startsida' and a calendar. The main content area is divided into sections: 'Schema & kalender', 'Systeminställningar', and 'Dokumentation'. The 'Schema & kalender' section is expanded, showing a list of items including 'Gruppadministration', which is highlighted with a red box and a purple circle labeled '2'. The search bar at the top right is also highlighted with a purple circle labeled '1'.

3. Fäll ut funktioner och välj Kopiera elevträdet.  
**OBS! Se till så att du är på rätt läsår, 2022-2023.**



The screenshot shows the 'Gruppadministration 2022-2023' page. The top navigation bar includes 'Hem', 'Skola', 'Planera', 'Undervisa', 'Kommunikation', 'Rapporter', and 'Analys'. The left sidebar shows a tree view with 'Mina grupper', 'Kommande elever', and 'Slutat'. The main content area is titled 'Gruppadministration 2022-2023'. On the right side, a 'Funktioner' menu is expanded, showing a list of functions. The 'Kopiera elevträdet' function is highlighted with a red box.

## Flytta upp eleverna en årskurs

1. Börja med att markera avgångsklass och avsluta eleverna.
2. Sätt en bock framför klassen och klicka på "Ta bort elever" i menyn till höger längst ner under "Elever".
3. Ta sedan bort den tomma klassen.
4. Ändra klassbeteckningar och årskurser på klasserna i elevträdet. Detta gäller enbart klasser (fet stil) – ej grupper.
5. Markera klassen som ska ändras och välj "Ändra" i menyn till höger under Grupper/Klasser. Ändra namn och årskurs. Klicka på Bekräfta.

***Tips! Börja bakifrån med att flytta upp 8:or till 9:or så blir det lättare att hålla reda på vilka klasser du har ändrat och vilka du har kvar.***

6. Rensa och ta bort grupper som inte ska vara med.
7. Markera grupp som ska rensas och välj "Rensa grupp" i menyn till höger under Grupper/Klasser.
8. Därefter kan du ta bort gruppen.
9. Registrera nya elever i InfoMentor – detta kan du göra antingen **manuellt** eller via **import**:

**Manuellt** via Skoladministration/Schema/Gruppadministration

**OBS! Se till så att du är på rätt läsår, 2022-2023.**

**Import** via Skoladministration/Import/Importerera elever

**OBS! Importfunktionen får ej användas förrän det är bytt till läsår 2022-2023 i systemet – detta är klart 30 juli 2022!**